



Umbria

I POCHI PASSI
PER ACCREDITARSI
AL PORTALE
UMBRIATOURISM.IT

(demo)

ALCUNE PREMESSE

Possono accedere ai servizi solo gli Operatori turistici presenti nelle banche dati ufficiali regionali.

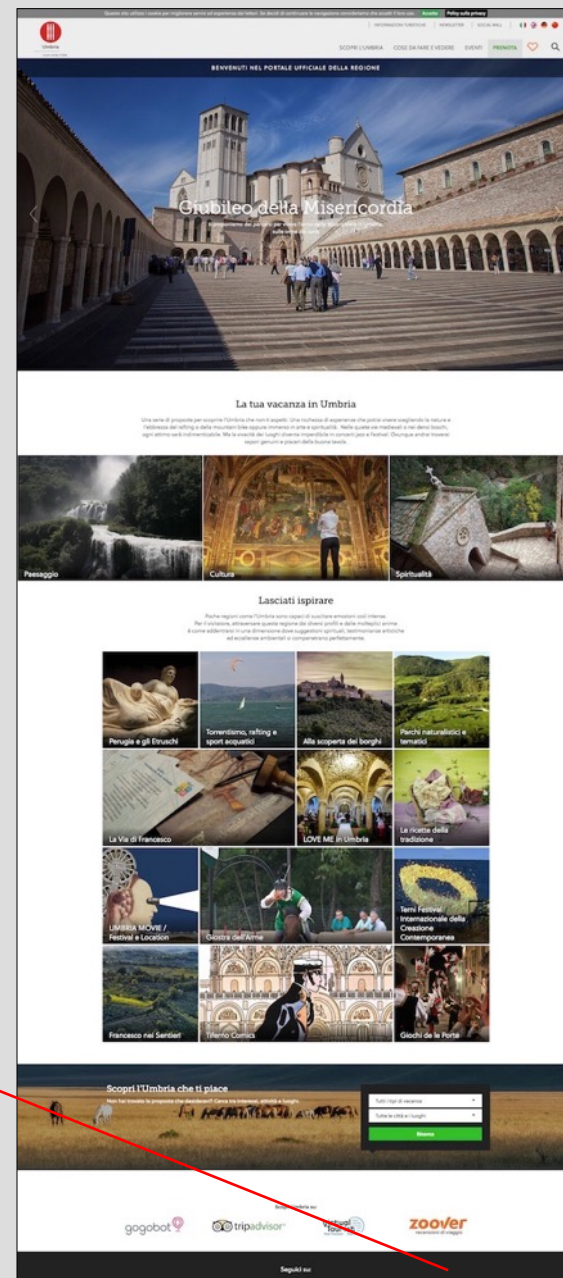
La verifica verrà effettuata confrontando l'indirizzo email che verrà inserito con quello presente nelle banche dati regionali.

PASSO 1

L'operatore può accedere alla procedura on-line per la richiesta di accredito al sistema di promo commercializzazione cliccando il link "AREA OPERATORI" in fondo a ogni pagina del portale

www.umbriatourism.it

CONTATTI - MAPPA DEL SITO - ACCESSIBILITÀ - PRIVACY - NOTE LEGALI - ENTRA - **AREA OPERATORI**



PASSO 2

Una volta cliccato si giungerà alla pagina seguente dove verrà richiesto se accedere ai servizi, nel caso in cui si è già accreditati; oppure alla richiesta di accredito.

Questo sito utilizza i cookie per migliorare servizi ed esperienza dei lettori. Se decidi di continuare la navigazione consideriamo che accetti il loro uso. [Accetto](#) [Policy sulla privacy](#)

Umbria
cuore verde d'Italia

HOME PAGE DOWNLOAD INFORMAZIONI FAQ

Area Operatori - Gestione dell'Offerta Turistica (ToM) di Umbriatourism

Benvenuto
nel sistema di Gestione dell'Offerta Turistica
- promo commercializzazione -

Per accedere ai servizi di promo commercializzazione della Regione Umbria cliccare il link sottostante. Possono accedere solo gli Operatori accreditati.

[Accedi ai servizi](#)

Accedi alla procedura on line per la richiesta di accredito al sistema di promo commercializzazione cliccando sul link sottostante

[Richiesta di accredito](#)

Contatti

Accreditati:

- Dott.ssa Daniela Grassini
✉ dgrassini@regione.umbria.it
- Dott.ssa Serenella Petini
✉ spetini@regione.umbria.it
- Dott.ssa Piersanti
✉ psanti@regione.umbria.it

Gestione:

- Dott.ssa Elisa Paradisi
✉ e.paradisi@sviluppo.umbria.it

Ultime news

30.06.2016
Gestione offerta turistica di Umbriatourism (ToM)
E' online la piattaforma per la gestione dell'offerta turistica di Umbriatourism.

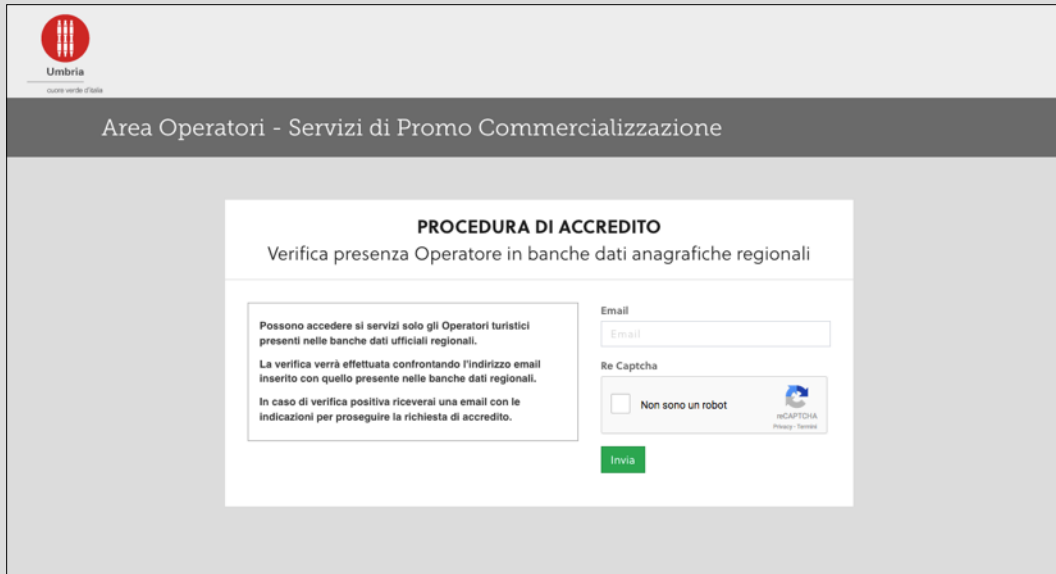
23.06.2016
Presto al via il nuovo servizio di promocommercializzazione della regione Umbria
Il portale costituirà uno strumento aggiuntivo per la promozione di attività e professioni legate al turismo regionale.

[Vedi tutti](#)

Regione Umbria

PASSO 3.1

Una volta cliccato il pulsante “Richiesta di Accredito”, l’operatore accederà a una schermata come la seguente che inviterà a inserire l’indirizzo e-mail.



The screenshot displays a web interface for the Umbria region. At the top left is the Umbria logo with the tagline "cuore verde d'Italia". Below it, a dark grey header bar contains the text "Area Operatori - Servizi di Promo Commercializzazione". The main content area features a white box titled "PROCEDURA DI ACCREDITO" with the subtitle "Verifica presenza Operatore in banche dati anagrafiche regionali". Inside this box, on the left, is a text block explaining that services are available to accredited operators and that verification is done by comparing email addresses with regional databases. On the right, there is a form with an "Email" input field, a "Re Captcha" section with a checkbox labeled "Non sono un robot", and a green "Invia" button. A reCAPTCHA logo is also visible next to the checkbox.

PROCEDURA DI ACCREDITO
Verifica presenza Operatore in banche dati anagrafiche regionali

Possono accedere ai servizi solo gli Operatori turistici presenti nelle banche dati ufficiali regionali.

La verifica verrà effettuata confrontando l'indirizzo email inserito con quello presente nelle banche dati regionali.

In caso di verifica positiva riceverai una email con le indicazioni per proseguire la richiesta di accredito.

Email

Re Captcha
☐ Non sono un robot

Invia

PASSO 3.2

Successivamente, in caso di verifica positiva l'operatore riceverà una e-mail con le indicazioni per proseguire la richiesta di accredito.



PASSO 3.3

L'e-mail conterrà il testo di seguito e un link per l'attivazione.

Gentile Operatore,

Benvenuto/a nel Sistema di Promo Commercializzazione della Regione Umbria.

L'indirizzo email risulta presente nelle banche dati anagrafiche regionali ed associato ai seguenti fornitori:


- UMBRIA

Per continuare con la procedura di accredito è necessario confermare l'indirizzo email cliccando sul seguente link:

[Attiva](#)

PASSO 4.1

Una volta attivata la procedura, l'operatore si ritroverà all'interno della seguente schermata dove potrà inserire tutti i suoi dati.


Umbria
Quattro venti d'Italia

Area Operatori - Servizi di Promo Commercializzazione

PROCEDURA DI ACCREDITO
Compilazione domanda di accredito

Completa i dati mancanti e premi 'Invia' per generare il modulo di richiesta di accredito.

ATTENZIONE: I campi preimpostati riportano i dati presenti nelle banche dati anagrafiche regionali. Nel caso fosse necessario modificarli, seguire la procedura riportata al seguente link.

Dati del titolare o rappresentante legale

Nome

Cognome

Luogo di Nascita

Data di Nascita (dd/MM/yyyy)

Password (min. 8)

Ripeti password

In qualità di

Nessun ruolo selezionato

Dati Operatore Turistico

Denominazione

UMBRIA

Tipologia Attività

Albergo

Indirizzo

Via Roma 72

Provincia

Terni

CAP

06030

Telefono

0744/709020

Ragione Sociale

Codice Fiscale/Partita IVA

Comune

Orvieto


Email

info@albergoumbriaorvieto.it

Invia

PASSO 4.2

Una volta cliccato avanti, apparirà una schermata riassuntiva dei dati e l'invito a scaricare il modulo di richiesta di accredito e l'inserimento dello stesso firmato e scansito e l'inserimento della scansione di un documento di identità.


Umbria
regione vendite d'Italia

Area Operatori - Servizi di Promo Commercializzazione

PROCEDURA DI ACCREDITO

Invio modulo richiesta di accredito e allegati

Per inviare la richiesta di accredito è necessario:

- scaricare il modulo di richiesta di accredito, stamparlo e firmarlo;
- allegare una copia del modulo ed una copia fronte/retro di un documento d'identità in corso di validità;
- se la scansione genera più file è necessario raggruppare i file corrispondenti ai relativi documenti in singoli archivi zip (per esempio se la scansione del modulo genera 2 file, 'modulo1.jpg' e 'modulo2.jpg', raggrupparli in un archivio 'modulo.zip').

Download del modulo di richiesta di accredito da stampare e firmare

Scarica modulo

Allegati

Modulo di richiesta di accredito	Documento di identità
Sfoglia... Nessun file selezionato.	Sfoglia... Nessun file selezionato.

STEP 4.3

Una volta inviato il tutto, l'operatore riceverà questo messaggio.



PASSO 5

Al momento che l'operatore sarà abilitato riceverà la seguente e-mail e potrà accedere al suo pannello di gestione tramite le sue credenziali

Gentile Operatore,

La tua richiesta di accredito e abilitazione ai servizi è stata completata con successo.

Per accedere ai servizi di Promo Commercializzazione clicca sul seguente link: <https://booking.umbriatourism.it>.

IL PANNELLO DI GESTIONE

Dal pannello di gestione l'operatore potrà personalizzare la pagina dedicata alla sua attività in modo semplice e intuitivo.

booking.umbriatourism.it

Elisa Paradisi

UTENTI

Referenti

IL PICCOLO NOCE

Impostazioni struttura

Anteprima

Descrizione base

Informazioni geografiche

Multimedia

Booking engine

Sistema di pagamento

Channel manager

Alloggi

Servizi aggiuntivi

Listini prezzi

Prenotazioni

Richieste

IL PICCOLO NOCE Anteprima

Gestore: info@piccol...

IL PICCOLO NOCE

Un sogno da condividere



La Casa Vacanze "Il Piccolo Noce" - ristrutturata completamente nel 2011, esaltando la bellezza della pietra originale - sorge appena fuori Pietrafitta, lungo una strada di campagna che collega Pietrafitta all'Abbadia dei Sette Frati (abbazia benedettina risalente all'XI secolo, visitabile su prenotazione) e più su a Fontana, in mezzo a boschi incontaminati accompagnati dal lento

